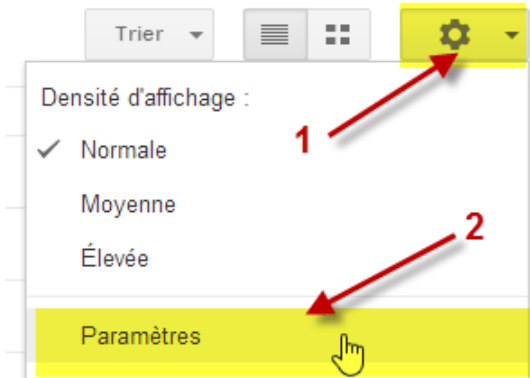


Apps pour Education : sauvegarder ses documents

1. Se connecter aller sur le Drive
2. Vous pouvez exporter jusqu'à 2GO en une seule fois. Éventuellement, si vous craignez avoir plus cliquer sur la petite roue dentée et choisir **Paramètres**.



dans **Paramètres**, contrôler l'utilisation effective



Deux possibilités

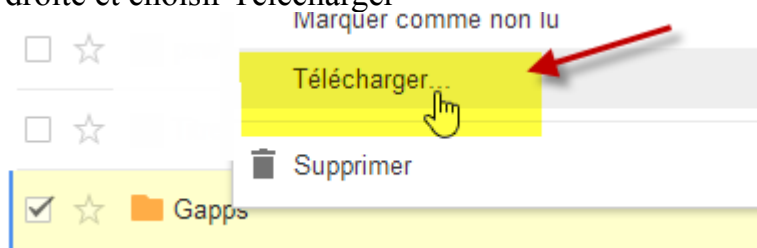
3. **Clic** sur le petit triangle inversé qui s'affiche à côté des dossier dans la barre de droite et choisir **Télécharger**



ou

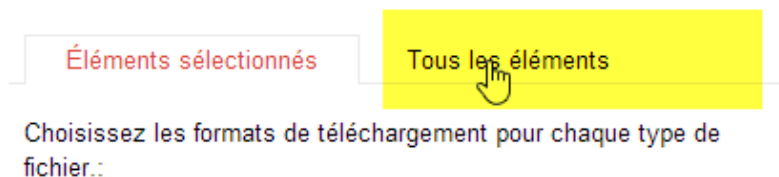
Clic droit sur n'importe quel dossier choisir **Télécharger**

Clic droit sur le petit triangle inversé qui s'affiche à côté des dossier dans la barre de droite et choisir **Télécharger**



4. Dans la fenêtre qui s'ouvre cliquer sur **Tous les éléments** .permet de télécharger tout le drive (s'il fait moins de 2 GO)..

Convertir et télécharger



Apps pour Education : sauvegarder ses documents

5. Choisir les formats d'exportation, cliquer sur **Télécharger** et attendre. :

Convertir et télécharger

Éléments sélectionnés **Tous les éléments**

Choisissez les formats de téléchargement pour chaque type de fichier.:

Changer tous les formats en: [MS Office](#) - [Open Office](#) - [PDF](#)

Feuille de calcul	Microsoft Excel (.xlsx)
Formulaire	Feuille de calcul (.ods)
Dessin	Image JPEG
Script	Ne pas télécharger
Autres types de fichiers	En l'état

Un grand nombre de fichiers vont être compressés dans le fichier .zip (beaucoup trop pour un calcul rapide de leur nombre).
Vous pouvez exporter jusqu'à 2 Go en une seule fois.

Télécharger Annuler

A noter :

- seul le format texte peut être téléchargé en .odt (format Libre Office / Open Office), bizarrement la fenêtre indique « Ouvrir le fichier » mais le document est bien exporté au format .odt ;
- les autres documents peuvent être téléchargés au format Microsoft, .pdf , .rtf ...
- veiller à utiliser l'ascenseur pour contrôler tous les types de fichiers ;
- certains type de fichiers peuvent être affichés 2 fois, c'est un petit bug d'affichage sans conséquence ;
- la hiérarchie des dossiers n'est pas conservée (une fois dézippés, tous les documents sont dans le même répertoire), il peut donc être utile
 - de mettre un peu d'ordre et de ne télécharger que les documents qu'ils faut réellement sauvegarder
 - de sauvegarder les dossiers importants séparément voire de regrouper certains dossiers pour les sauvegarder ensemble.